

教室利用時の注意事項

入退室QRコードについて

令和2年9月 教務課

確実にQRコードが読み取れるよう、事前に準備しておきましょう。

教室等に入退室する時は、各教室の壁面に掲示のQRコードをスマートフォンで読み取り、**必ず大学のDCメールでログイン**し、入退室記録の登録を行います。



正しく読み取れるか、
左側の**テスト用QRコード**で
試してみましょう。



QRコード読み取り後の画面

QRコードを読み取ると、以下の画面が表示されます。



必ず大学のDCメールを選択する！！

正しくログインできた場合

自分の体温を選択し、**確認/Submitボタン**をクリック




TOHOKU UNIVERSITY
TOHOKU UNIVERSITY

現在の体温を選択し、確認ボタンをクリックしてください
Select your current body temperature and click the Submit button.

36.5

確認 / Submit



入室登録完了

※退室する時は入室時と同様に操作してください。



新型コロナウイルス感染症対策 トレーサビリティ Traceability for COVID-19 measures

User : tohokutarou@dc.tohoku.ac.jp

Campus : 川内 / Kawauchi

Room : サンプル講義室

2020/09/24 15:02:01 **入室 / Enter**

ログイン時にこの画面が出た場合

初めてスマートフォンでログインすると、この画面が出ることがあります→従業員IDの初期値は**東北大IDの下8桁(数字部分)です**。統合ポータル>電子統合認証システムで確認できます。



Google

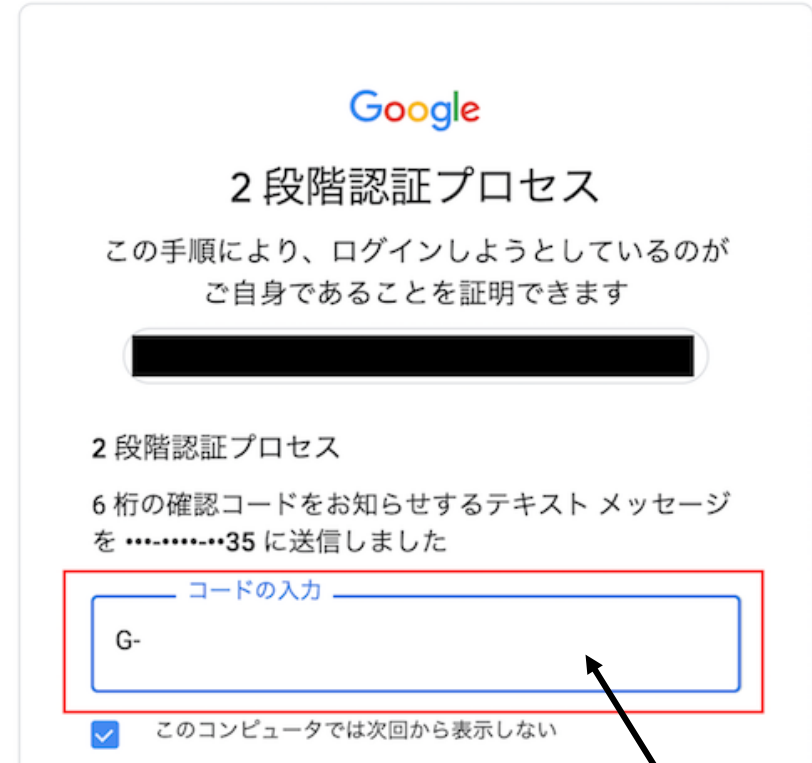
本人であることの確認

この端末は認識されていません。セキュリティ保護のため、Google では本人であることを確認する必要があります。

 .tohoku.ac.jp

従業員 ID を入力する

従業員 ID



Google

2段階認証プロセス

この手順により、ログインしようとしているのがご自身であることを証明できます

2段階認証プロセス

6桁の確認コードをお知らせするテキストメッセージを35 に送信しました

コードの入力

このコンピュータでは次回から表示しない

メッセージで届いた番号を入力してください

大学のDCメールで正しくログインしていない場合、QRコードの読み取りの際に以下のようなエラーが出ます



400. That's an error.

Your client has issued a malformed or illegal request.
That's all we know.




エラーが出た場合、次のことをお試しください。

- 大学のDCメールで確実にログインしていることを確認し、もう一度QRコードの読み取りを行う。
- ブラウザの履歴やキャッシュのクリア、ブラウザの再起動を試してみる。
- GoogleChromeを使っている場合、個人のアカウントを記憶していて、東北大学のアカウントに切り替えできないことがある。

その場合はGoogleChrome以外のブラウザでリンク先を開く。

上記のことを試してもうまくいかない場合は次のページへ



QRコードが読み取れない場合

(スマホのカメラの故障、スマホではない携帯を利用している等)

講義棟 1階入口(マルチメディア棟のみ 2,3階)
に入退室管理票をご用意していますので
記録の上、帰宅時に1階入口の
回収ボックスにご提出ください。

